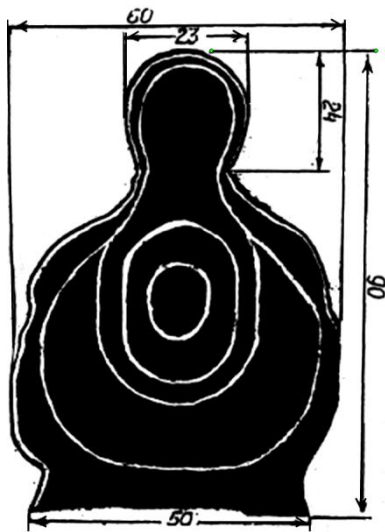


**Перелік  
зразків мішеней для проведення практичних стрільб**

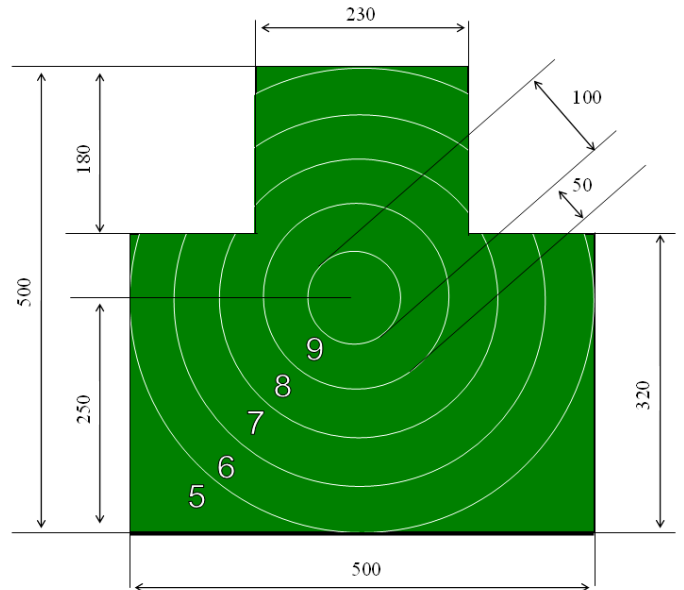
мішені для проведення навчально-тренувальних стрільб

Мішень № 1



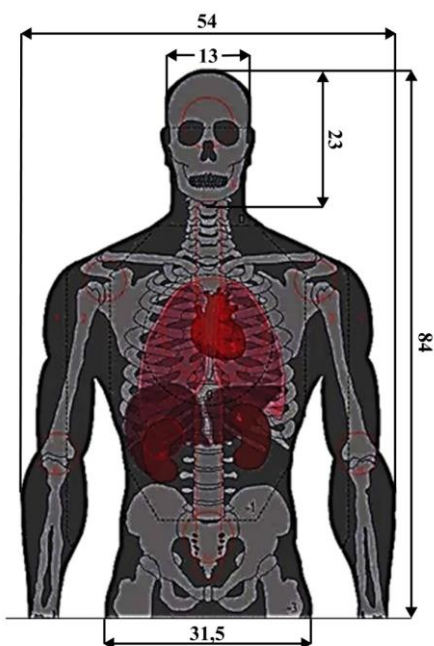
Поясна фігура

Мішень № 2



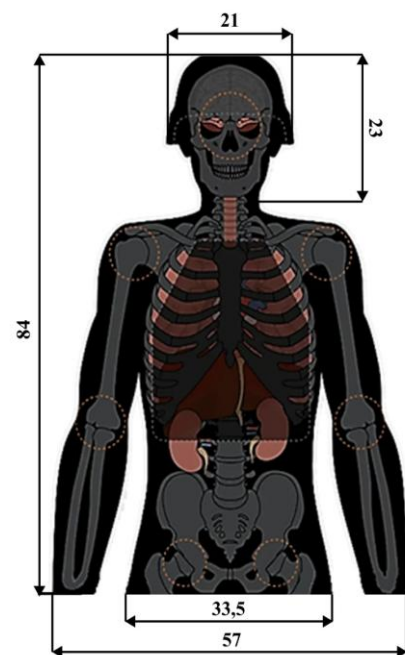
Грудна фігура з колами

Мішень № 1



Поясна фігура

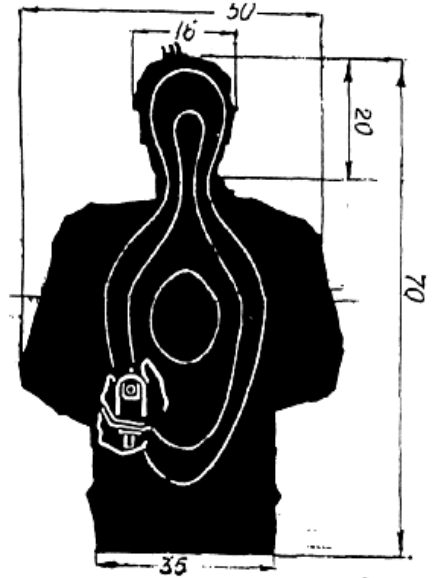
Мішень № 1



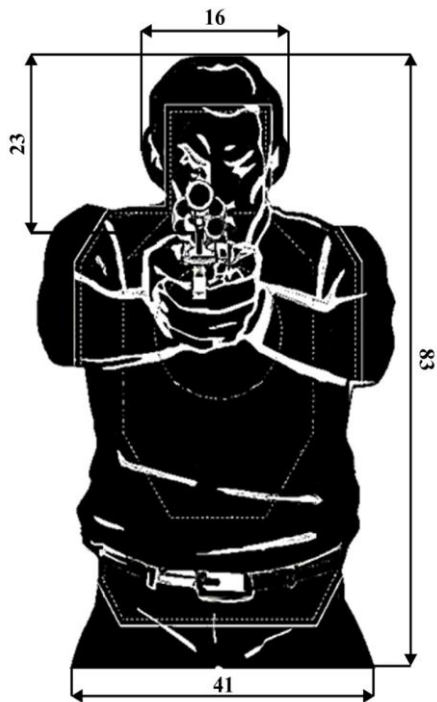
Поясна фігура

Мішень № 3

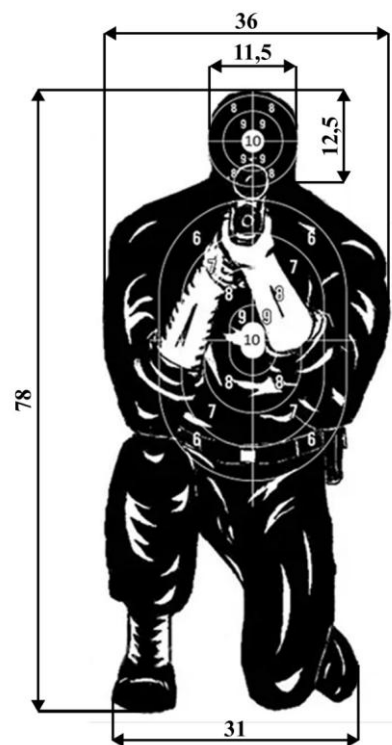
Поясна фігура

Мішень № 3-а

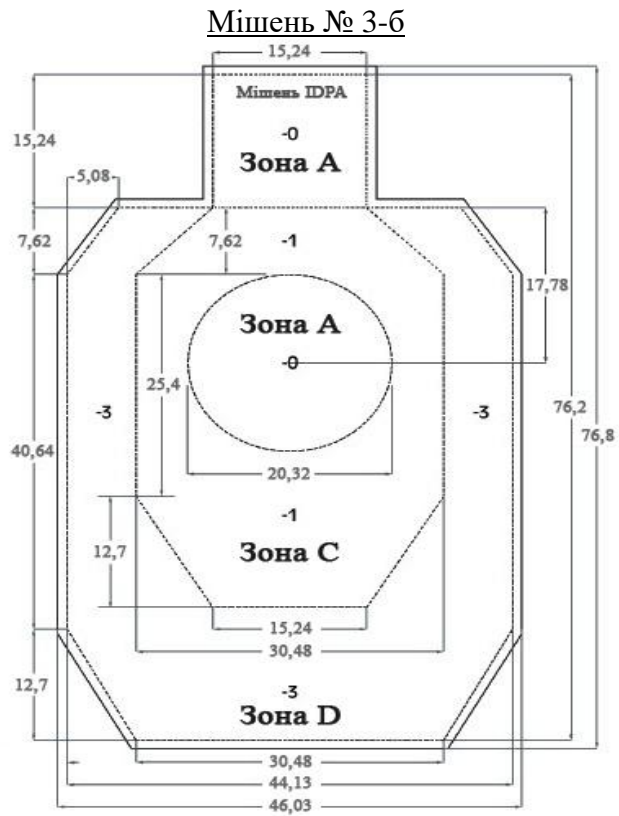
Поясна фігура з колами

Мішень № 3

Поясна фігура

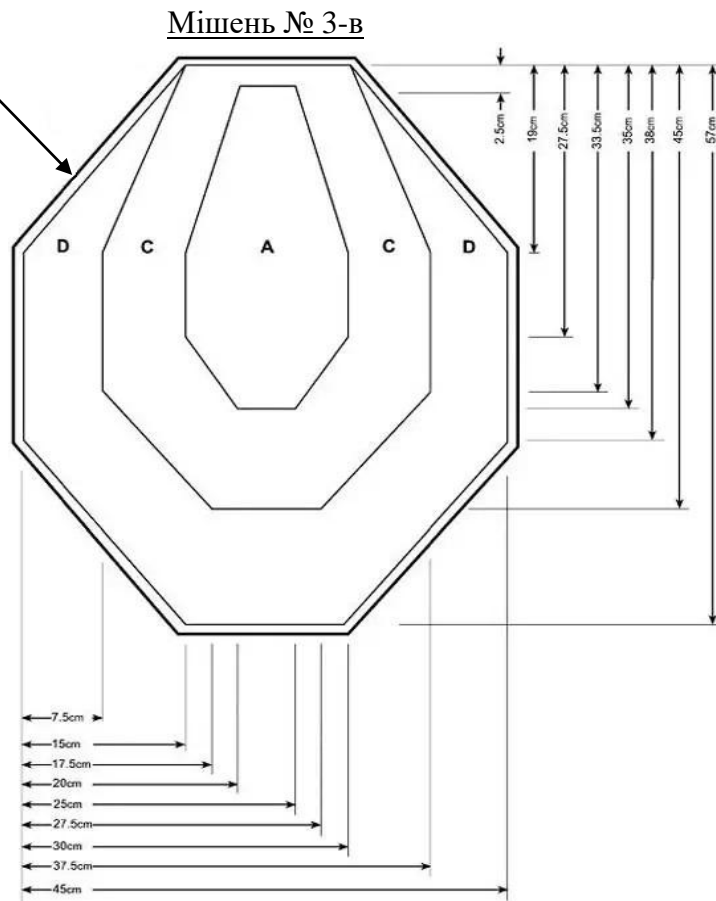
Мішень № 3-а

Поясна фігура з колами

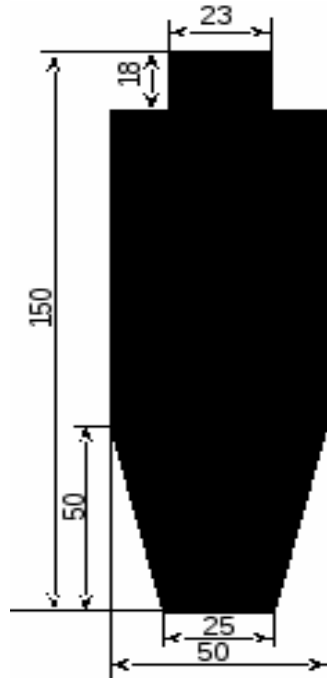


Поясна фігура із зонами

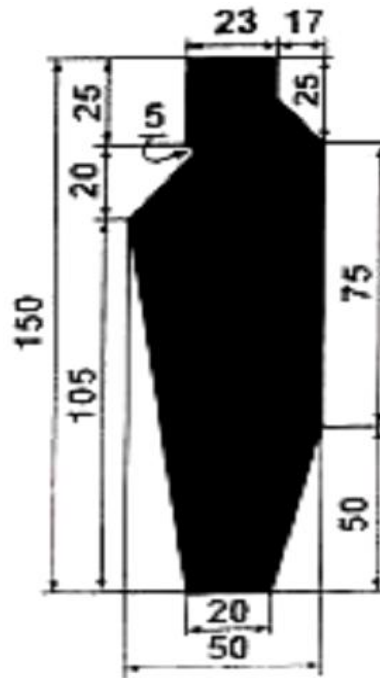
0,5 см незалікова зона



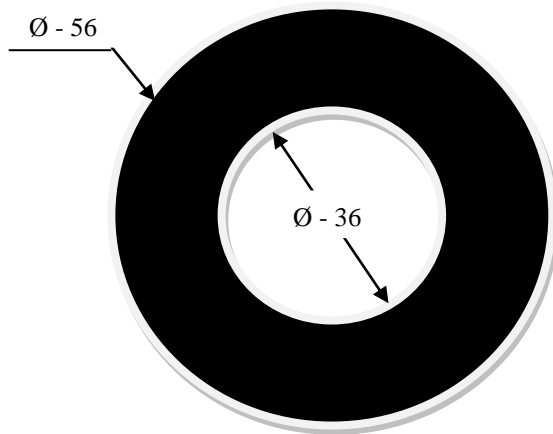
Фігура із зонами

Мішень № 4

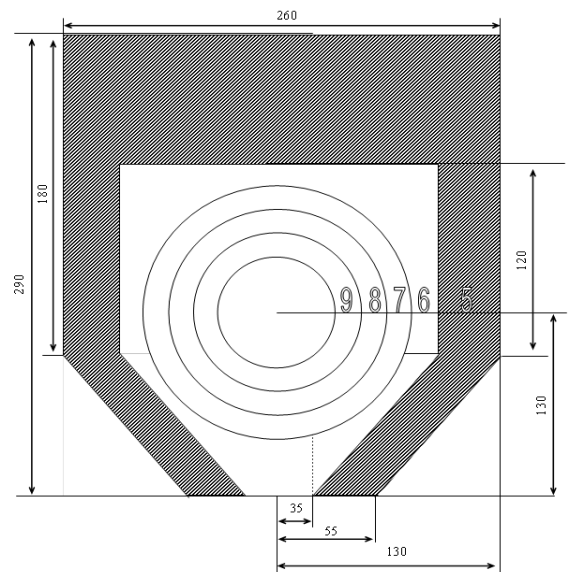
Ростова фігура

Мішень № 4-а

Ростова фігура

Мішень № 5

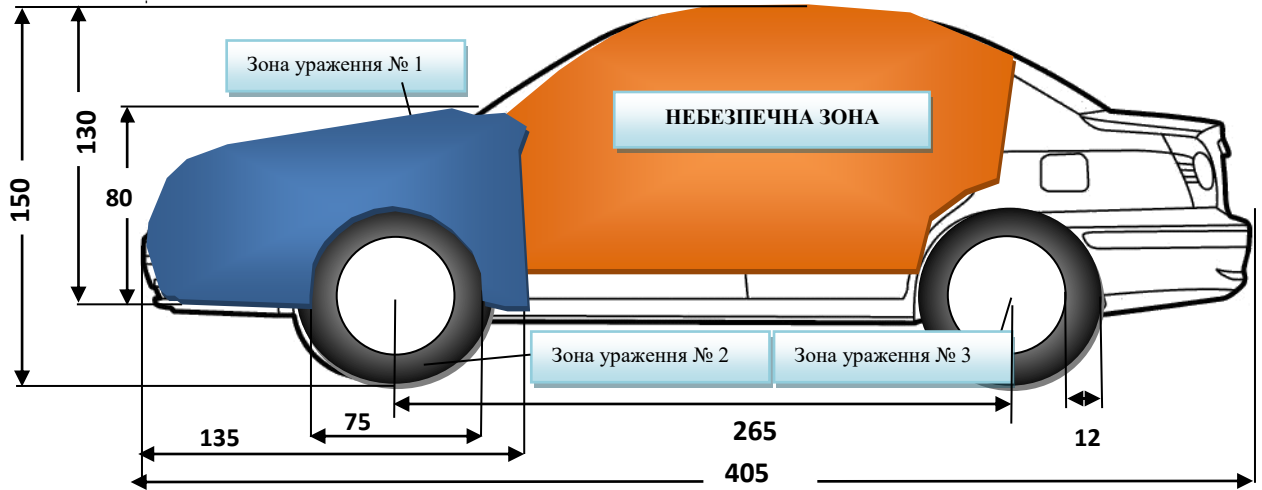
Колесо легкового автомобіля

Мішень № 5-а

Примітка.  
 «10» - Ø 70; «9» - Ø 100; «8» - Ø 130;  
 «7» - Ø 160; Зона «5» - чорного кольору.  
 (Розміри подано в мм)

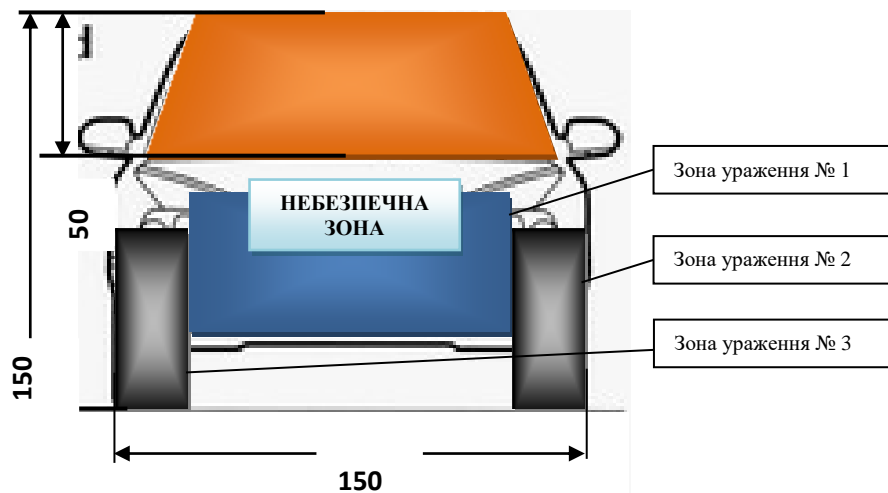
Головна фігура з колами

Мішень № 6



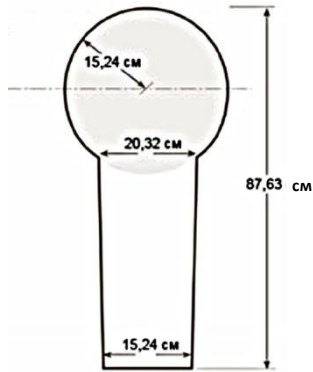
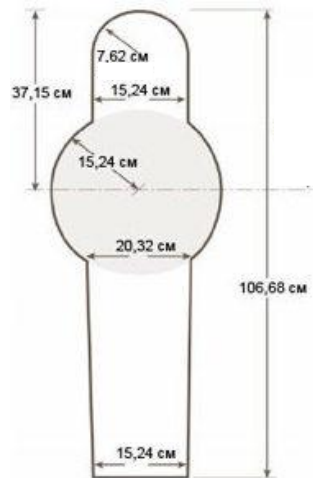
Макет автомобіля з визначеними зонами

Мішень № 6-а



Примітка. Розміри транспортного засобу (мішені № 6 та № 6-а) приведені як приклад, але зони ураження (капот, колеса) та небезпечна зона повинні розташовуватись відповідно до розмірів автомобіля.

Зони ураження № 1, 2, 3 (двигун, колеса) та небезпечна зона мішені № 6-а повинні відповідати розмірам: зона № 1 (80 x 124 см); зона № 2, 3 (60 x 12 см).

Мішень № 6-бМішень № 6-вМішень № 7

Примітка. Лінія мішеней обладнується установками з мішенями, які падають.

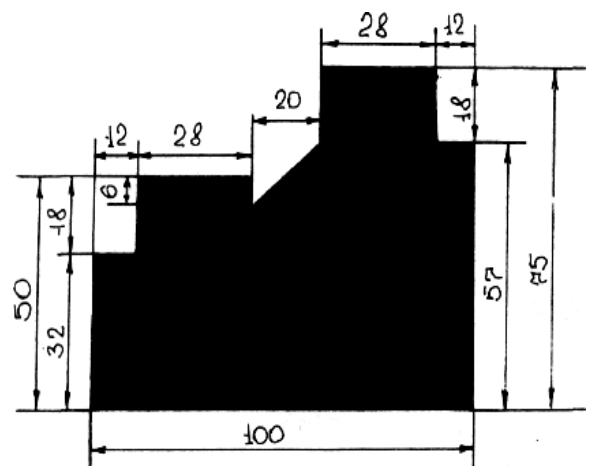
Металевий поппер  
класичний

Металевий  
пеппер-поппер

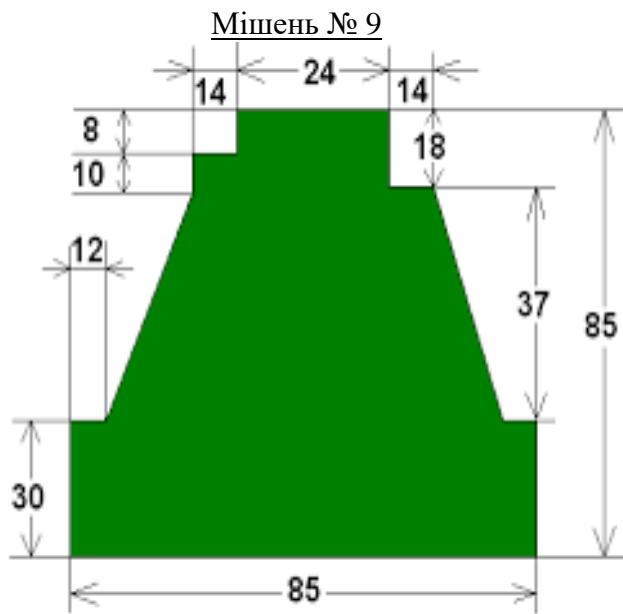
Поясна фігура із заручником

Мішень № 7-а

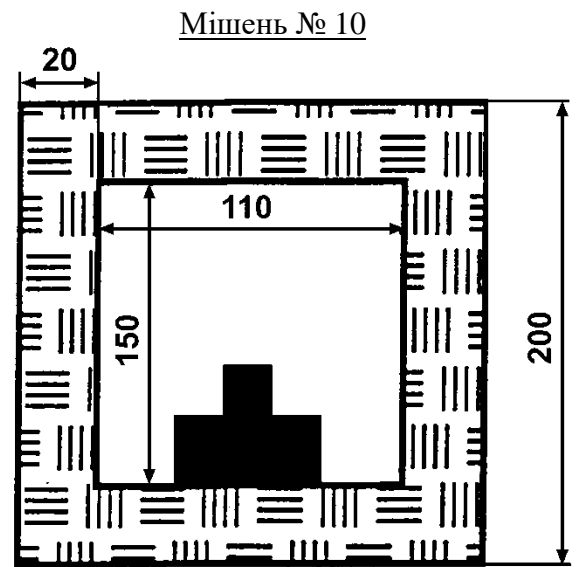
Поясна фігура із заручником

Мішень № 8

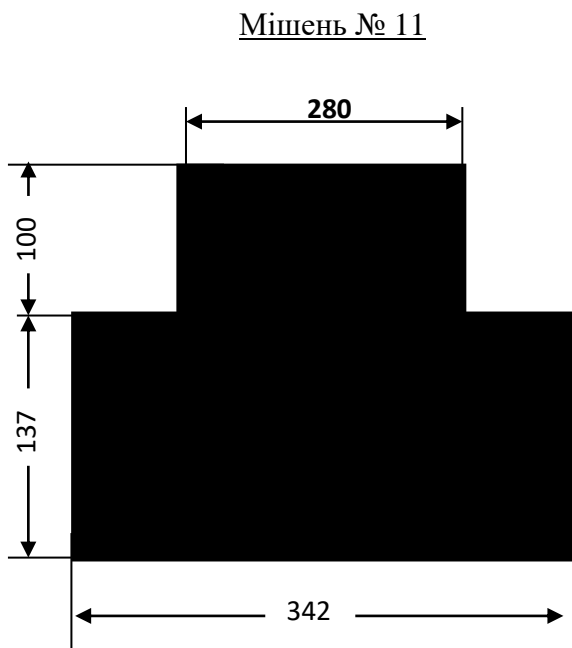
Кулеметна обслуга



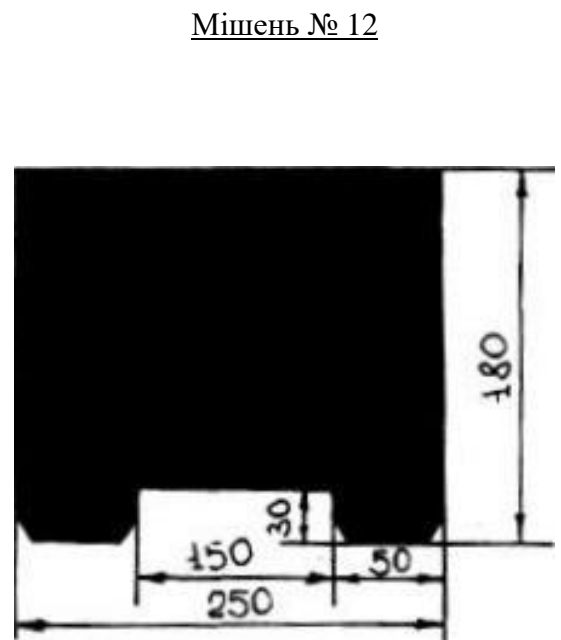
Ручний протитанковий гранатомет



Віконний отвір



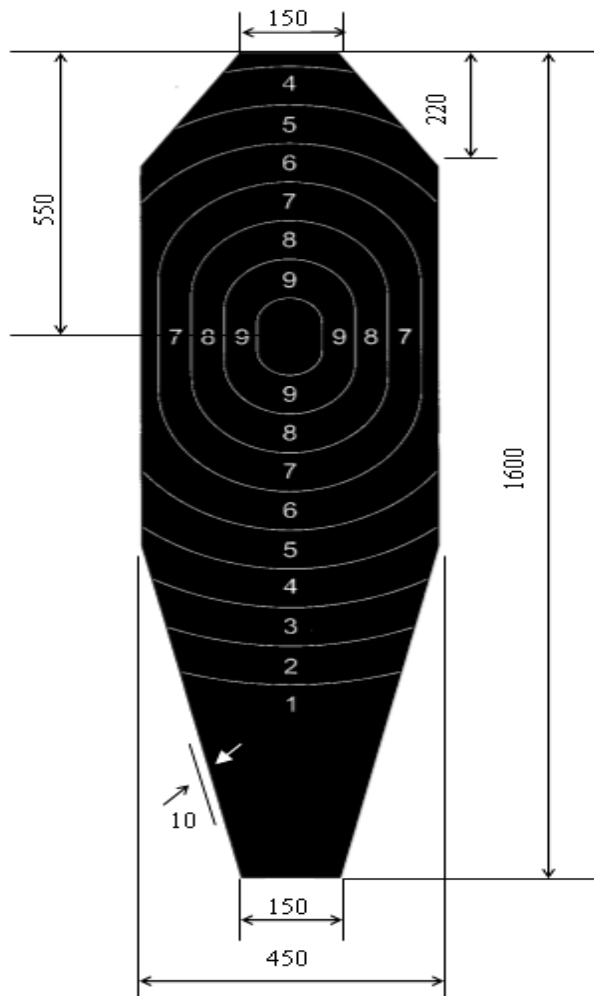
Танк



Бронетранспортер

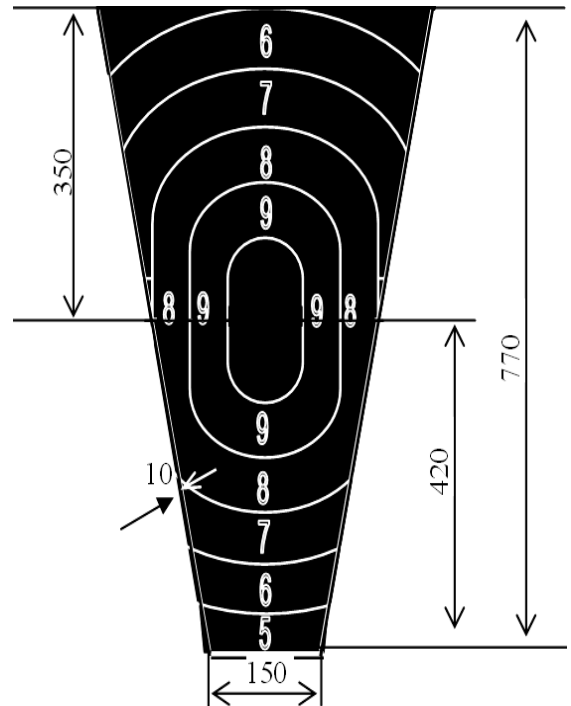
### Мішені для проведення спортивних стрільб

Мішень № 1



Фігурна мішень

Мішень № 1-в

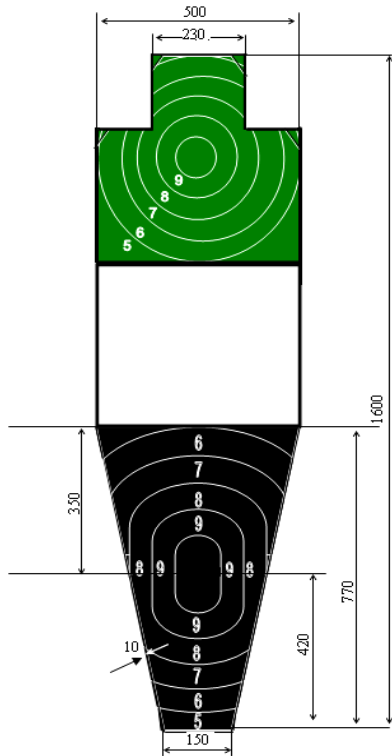


Силует ніг

зона	ширина	висота	допуск
«10»	100	150	± 0,5
«9»	200	300	±1,0
«8»	300	450	±1,0
«7»	400	600	±1,0
«6» - «2»	по ширині мішені	збільшення по 75 мм вверх і вниз	±1,0
«1»	частина мішені, що залишилась		

Примітка. У мішені № 1-в розміри зон такі ж самі, як і в фігурній мішені № 1, зони «5» і «6» зверху та зона «5» знизу обмежуються горизонтальними лініями, які проведені на відстані відповідно 350 і 420 мм від центру мішені. Товщина габаритних ліній 0,2 - 0,5. Розміри цифр: висота – 30, ширина – 15, товщина ліній – 2.

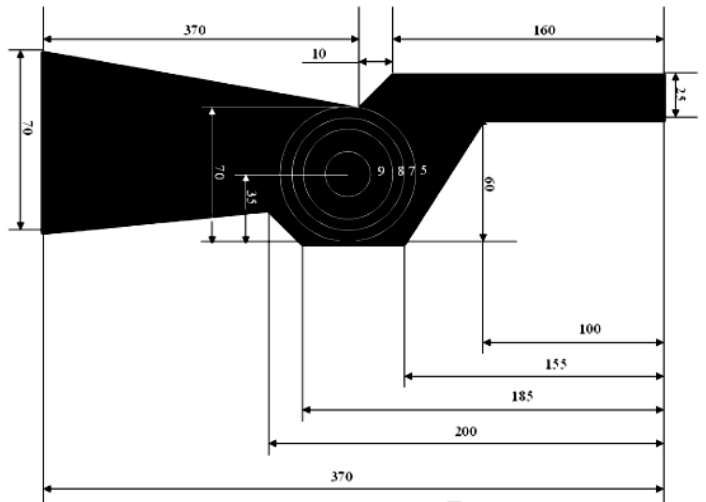
**Комбінована фігурна мішень**  
(мішені № 2 та № 1-в)



Примітка. Верхня частина мішені – мішень № 2, нижня – мішень № 1-в.

Зони «5» і «6» зверху та зона «5» знизу обмежуються горизонтальними лініями, які проведені на відстані відповідно 350 і 420 мм від центру мішені.

**Мішень № 2-б**

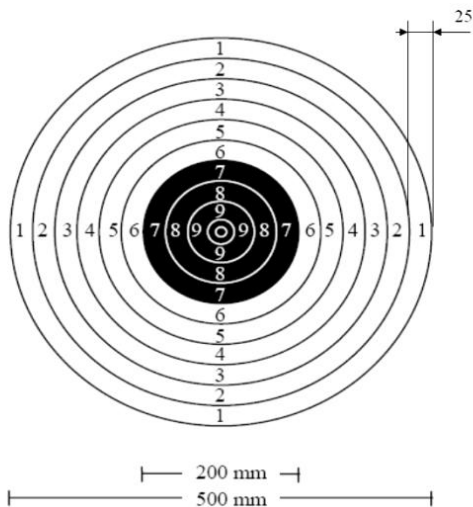


- «10» - Ø 10;
- «9» - Ø 26;
- «8» - Ø 42;
- «7» - Ø 58

Розміри подано в міліметрах

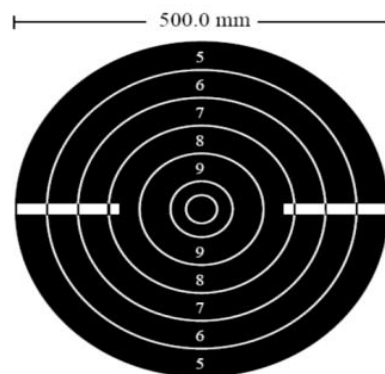
Силует руки з пістолетом

**Мішень № 4**



Мішень із чорним колом

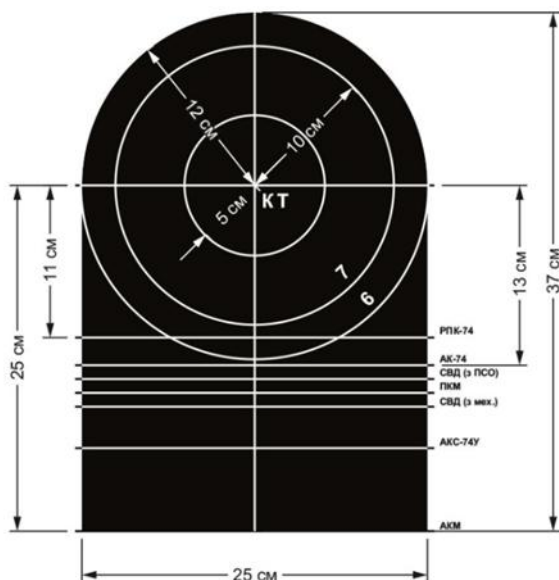
**Мішень № 5**



- «10» - Ø 100;
- «9» - Ø 180;
- «8» - Ø 260;
- «7» - Ø 340;
- «6» - Ø 420;
- «5» - Ø 500

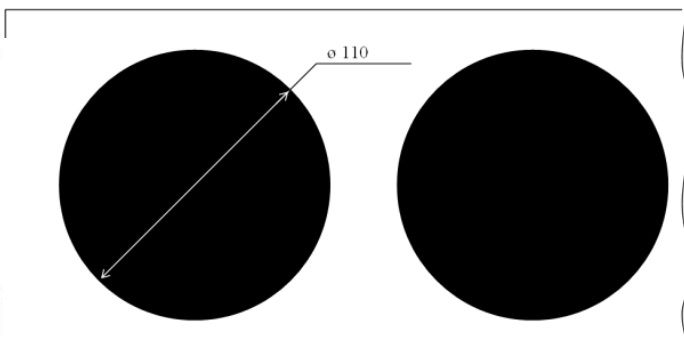
Мішень із чорним колом

Мішень для приведення зброї до нормального бою



Перевірочна мішень

Мішень для проведення дуельної стрільби або



Примітка. Розміри подані в міліметрах.

Лінія мішеней обладнується установками з ішенями, які падають або руйнуються.

Дозволяється використовувати стандартні біатлонні ішені, які падають.

Мішень «Гарілка» підходить для стрільби з гадковствольної зброї та сумісна з будь-якими металевими ашинами для стенової стрільби. Матеріал мішені: кераміка, що забезпечує стабільну траєкторію польоту та чітке руйнування при влучанні.

Мішень – стенова «Гарілка»

Мішенева установка Бьянчі

